

# Бонитетен Извештај

**2017/2018**

*Бонитетниот извештај е изгенериран преку [BiznisMreza.mk](http://BiznisMreza.mk) поддржана од Таргет Груп ДОО*

## КОМПАНИЈА ДОО

---

Тел02/2655-551  
Издаден 26-Feb-2019

5 15, Петровец  
Скопје, 1000, Р. Македонија

ЕДБ /  
ЕМБС /

---

## Содржина

<i>Состојба на компанијата</i>	1
<i>Профил на компанијата</i>	2
<i>Овластени лица и поврзани субјекти</i>	3
<i>Финансиски приказ</i>	4
<i>Промени и солвентност</i>	5
<i>Долгови во УЈП</i>	6
<i>Финансиски трендови</i>	7
<i>Споредба на приходи и трошоци</i>	8
<i>Биланс на состојба</i>	9
<i>Биланс на успех</i>	10
<i>Показатели од работењето</i>	11
<i>Споредба со просекот на дејноста</i>	12
<i>Карактеристики на дејноста</i>	13
<i>Паричен тек и Бонитетна оценка</i>	14
<i>Јавни Набавки и Службен Весник</i>	16
<i>Подружници</i>	18
<i>Објаснување на показателите</i>	19

## Состојба на компанијата

---

### Состојба

Компанијата има ниска задолженост. Компанијата е ликвидна и може да ги сервисира тековните обврски со тековните средства (без залихи). Компанијата има незадоволителна ефикасност.



### Семафор на солвентноста

Во нашата база не се евидентирани настани кои можат да влијаат на солвентноста на компанијата.

### Промени и солвентност и долгови во УЈП

Евидентирани се 3 промени кај компанијата во текот на изминатите 365 дена. Компанијата нема евидентирано проблеми со солвентноста.

Компанијата нема евидентирани долгови во Управата за јавни приходи во изминатите 365 дена.

### Казни и санкции

Компанијата нема евидентирани казни и санкции во текот на изминатите 365 дена.

## Профил на компанијата

Краток назив: КОМПАНИЈА ДОО

Целосен назив: Друштво за производство, промет и услуги КОМПАНИЈА ДОО Скопје

Адреса: 5 15 Петровец

Правна форма: Друштво со ограничена одговорност (ДОО)

Главна приходна шифра: 46.75 - трговија на големо со хемиски производи

ЕМБС: /

ЕДБ: /

ДДВ обврзник: Да

Датум на основање: 25.06.1995

Големина на компанијата: Мал

Просечен број на вработени: 20

Вкупно основна главнина	Уплатен дел	Непаричен влог
358.300,00 МКД	358.300,00 МКД	/
Лица во компанијата	Подружници	Поврзани субјекти
2	1	1
Банкарски сметки		
300-XXXXXXXXXX-XX	Комерцијална Банка АД Скопје	

***Овластени лица и поврзани субјекти***

<b>Сопственик</b>	<b>Овластени лица</b>	<b>Друго</b>
<i>Бобан Стојанов</i> <i>Петар Петров</i>	<i>Бобан Стојанов</i> <b>Овластувања:</b> Управител без ограничување во внатрешниот и надворешниот трговски промет	<i>Стојан Стојанов</i> <b>Овластувања:</b> Поединечна прокура со ограничување

**Поврзани субјекти:**

**XXXXXXX** Друштво за трговија, производство и услуги КОМПАНИЈА АД

## Финансиски приказ

Компанијата има ниска задолженост. Компанијата е ликвидна и може да ги сервисира тековните обврски со тековните средства (без залихи). Деновите на плаќање на обврските се под прифатливите граници на ниво на економија. Компанијата има ниска кредитна изложеност од работењето.

Компанијата има незадоволителна стапка на поврат на средства. Компанијата работи со ниска нето профитна маржа.

<b>Категории</b>	<b>2017</b>	<b>2018</b>
<b>Средства</b>	250,466,702	244,578,446
<b>Капитал</b>	182,490,145	183,246,566
<b>Вкупни приходи</b>	141,650,879	98,492,343
<b>Финансиски резултат за деловната година</b>	9,919,850	756,402
<b>Просечен број на вработени</b>	24	20
<b>Коефициент на задолженост</b>	0.27	0.25
<b>Тековен показател</b>	2.91	3.14
<b>Поврат на средства (ROA)</b>	3.96%	0.31%
<b>Поврат на капитал (ROE)</b>	5.44%	0.41%
<b>Ликвидност</b>		<b>Внимателно</b>
Коефициент на задолженост	0.26	Задоволително
Брз показател	1.77	Задоволително
Просечни денови на плаќање на обврските кон добавувачи	128	Внимателно
Кредитна изложеност од работење	61%	Задоволително
<b>Ефикасност</b>		<b>Внимателно</b>
Поврат на средства (ROA)	0.31%	Внимателно
Нето профитна маржа	0.81%	Внимателно
<b>Профитабилност</b>		<b>2018</b>
		<b>2017</b>
Бруто оперативна маржа	17,408,937	32,230,412
Нето добивка од финансисрање	-522,232	-219,328
ЕБИТДА	5,674,239	16,156,525
ЕБИТ	1,603,639	11,864,029

## Промени и солвентност

---

### Промени

Датум	Вид	Опис
23-Jun-2018		Промена на основачи
15-Jan-2019		Определување главна приходна шифра и големина
13-Feb-2019		Промена на седиште

### Солвентност

Датум	Вид	Опис
26-Feb-2019		Нема евидентирани промени во солвентноста на компанијата во изминатите 365 дена

### Казни и санкции

Датум	Вид	Опис
26-Feb-2019		Нема регистрирани казни и санкции кај компанијата во изминатите 365 дена

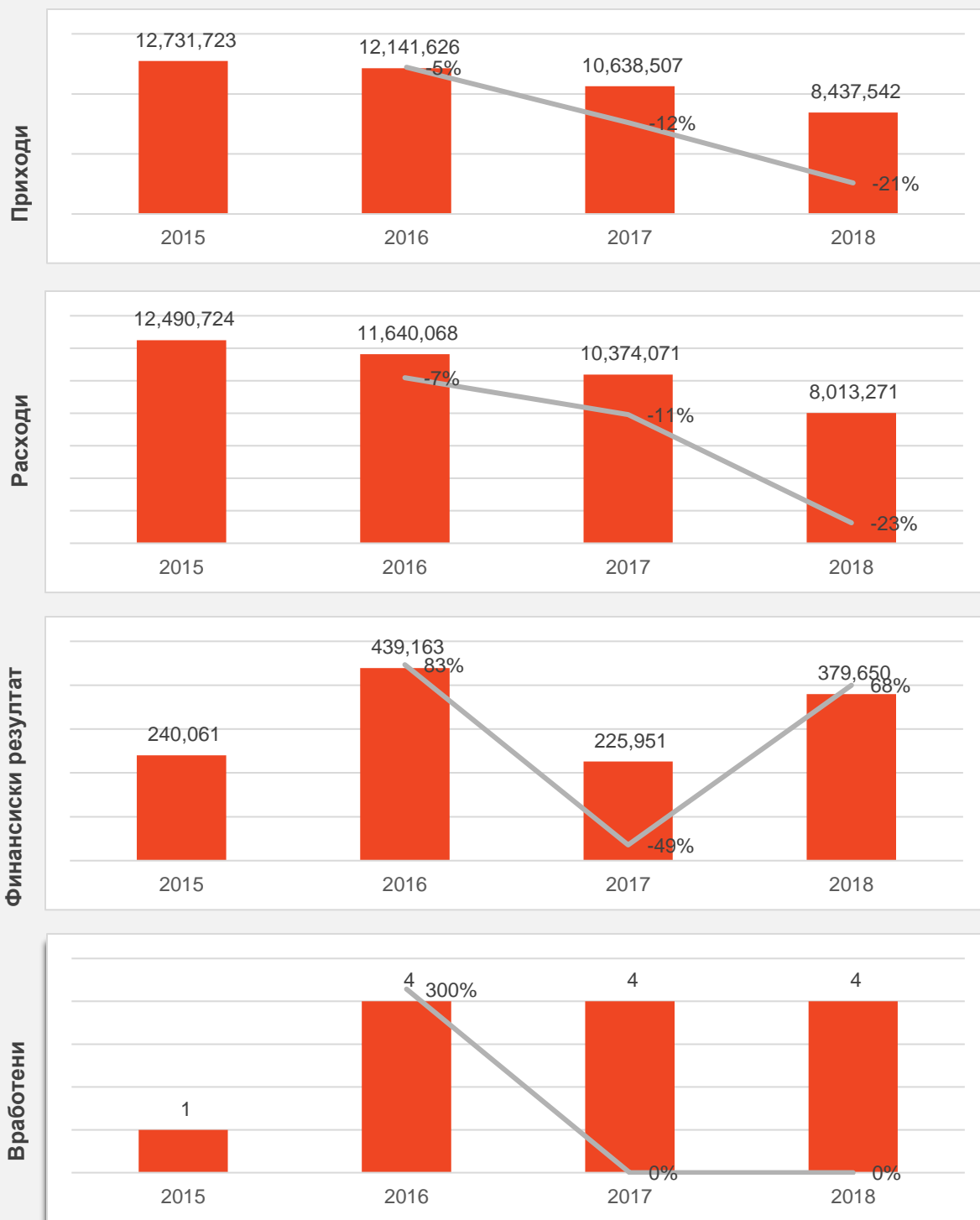
## ***Долгови во УЈП***

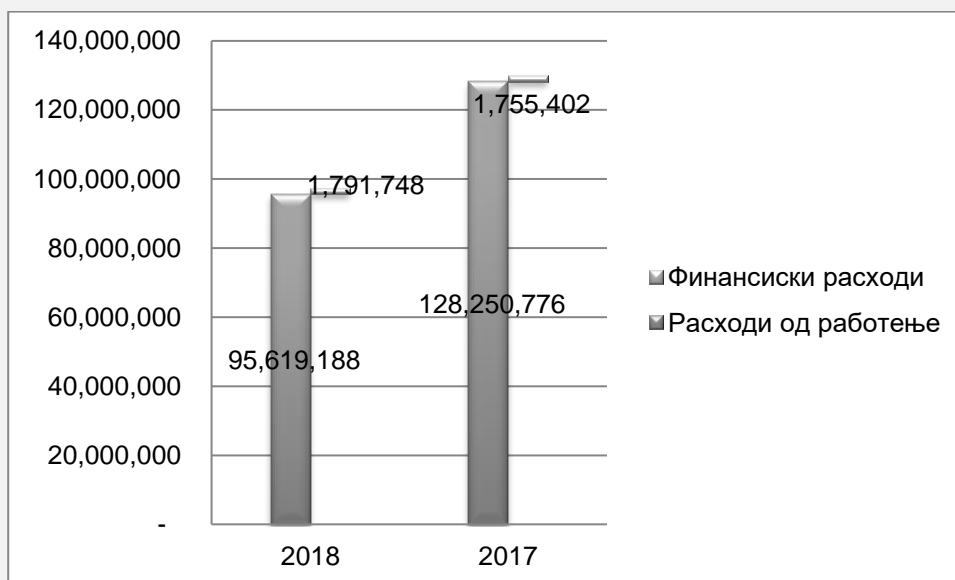
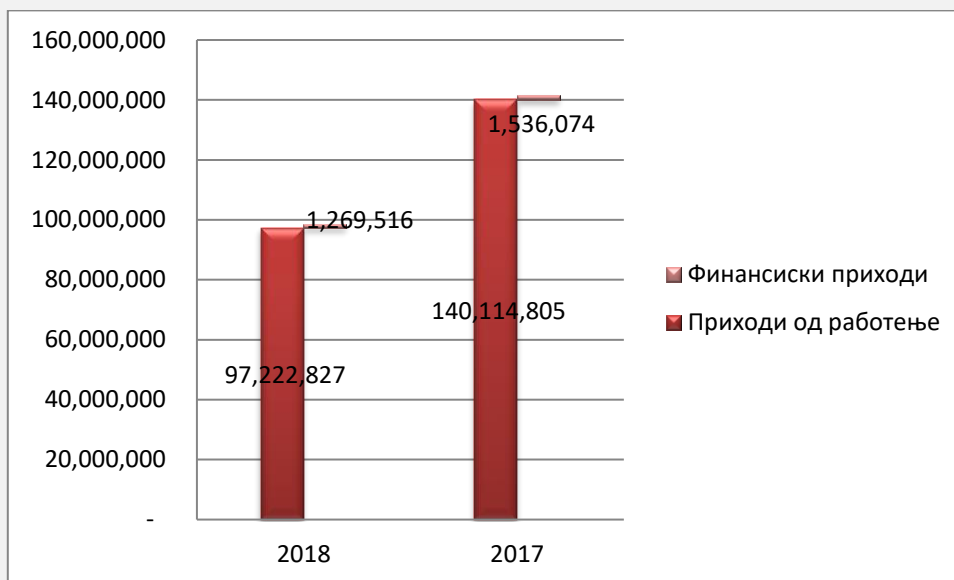
---

Компанијата нема евидентирани долгови во Управата за јавни приходи во изминатите 365 дена.



## Финансиски трендови



**Споредба на приходи и трошоци**

## Биланс на состојба

		2018	2017	Инд.	% вкупно	
					2018	2017
<b>Нетековни средства</b>	<b>A</b>	52,888,982	54,505,481	98.7	21.2	21.0
Нематеријални средства	1	0	0	0.0	0.0	0.0
Материјални средства	2	34,359,428	35,392,727	97.1	14.0	14.1
Вложувања во недвижности	3	1,176,630	823,829	142.8	0.5	0.3
Долгорочни финансиски средства	4	16,288,924	16,288,925	100.0	6.7	6.5
Долгорочни побарувања	5	0	0	0.0	0.0	0.0
Одложени даночни средства	<b>B</b>	0	0	0.0	0.0	0.0
<b>Тековни средства</b>	<b>C</b>	192,753,464	197,961,221	97.4	78.8	79.0
Залихи	1	84,160,594	72,991,973	115.3	34.4	29.1
Краткорочни побарувања	2	80,493,714	96,426,150	83.5	32.9	38.5
Краткорочни финансиски средства	3	27,999,218	27,968,718	100.1	11.4	11.2
Парични средства и парични еквиваленти	4	99,938	574,380	17.4	0.0	0.2
Средства (или групи за оттуѓување наменети за продажба и прекинати работења)	<b>D</b>	0	0	0.0	0.0	0.0
Платени трошоци за идните периоди... (АВР)	<b>E</b>	0	0	0.0	0.0	0.0
<b>Вкупна актива</b>		244,538,446	250,466,702	97.6	100.0	100.0
<b>Главнина и резерви</b>	<b>A</b>	184,286,546	182,490,145	100.4	74.9	72.9
Основна главнина	1	78,336,088	78,336,088	100.0	32.0	31.3
Премии на емитирани акции	2	0	0	0.0	0.0	0.0
Сопствени акции	3	0	0	0.0	0.0	0.0
Запишан, а неуплатен капитал	4	0	0	0.0	0.0	0.0
Ревалоризациска резерва и разлики од вреднув..	5	0	0	0.0	0.0	0.0
Резерви	6	7,207,400	7,207,400	100.0	2.9	2.9
Акумулирана добивка	7	96,946,656	93,026,857	104.2	39.6	37.1
Пренесена загуба	8	0	0	0.0	0.0	0.0
Добивка за деловната година	9	756,402	3,919,800	19.3	0.3	1.6
Загуба за деловната година	10	0	0	0.0	0.0	0.0
<b>Обврски</b>	<b>B</b>	61,331,900	68,976,557	90.2	25.1	27.1
Долгорочни резервирања за ризици и трошоци	1	0	0	0.0	0.0	0.0
Долгорочни обврски	2	0	0	0.0	0.0	0.0
Краткорочни обврски	3	61,331,900	67,976,557	90.2	25.1	27.1
Одложени даночни обврски	<b>C</b>	0	0	0.0	0.0	0.0
Одложено плаќање на трошоци... (ПВР)	<b>D</b>	0	0	0.0	0.0	0.0
Обврски по основ на нетековни средства	<b>E</b>	0	0	0.0	0.0	0.0
<b>Вкупна пасива</b>		244,538,446	250,466,702	97.6	100.0	100.0

## Биланс на успех

		2018	2017	Инд.	% вкупно	
					2018	2017
<b>Приходи од работење</b>	1	98,222,827	140,114,805	69.4	98.7	98.9
<b>Финансиски приходи</b>	2	1,269,516	1,536,074	82.6	1.3	1.1
<b>Вкупни приходи</b>		99,492,343	144,650,879	69.5	100.0	100.0
<b>Расходи на работење</b>	1	95,619,188	128,250,776	74.6	98.2	98.6
Расходи од основна вредност		76,230,480	106,819,516	71.4	78.3	82.2
Останатаи трошоци од работење		2,570,748	3,197,295	80.4	2.6	2.5
Трошоци за вработени		9,490,941	9,503,805	99.9	9.7	7.3
Амортизација на материјални и нематеријални средства и вредносно усогласување		4,177,120	4,302,469	97.1	4.3	3.3
Резервирања за ризици и трошоци		0	0	0.0	0.0	0.0
Залихи на гот. производи и недовр. п-во на почеток на година		0	0	0.0	0.0	0.0
Залихи на гот. производи и недовр. п-во на крај на година		0	0	0.0	0.0	0.0
Останати расходи од работењето		3,150,919	4,427,651	71.2	3.2	3.4
<b>Финансиски расходи</b>	2	1,792,748	1,775,402	102.1	1.8	1.4
Финансиски расходи од односи со поврзани друштва		48,143	56,394	85.4	0.0	0.0
Расходи по основ на камати и курсни разлики од работење со неповрзани друштва		1,689,623	1,596,675	105.8	1.7	1.2
Расходи од финансиски средства и вредносно усогласување		0	0	0.0	0.0	0.0
Останати финансиски расходи		54,005	102,333	52.8	0.1	0.1
Удел во загубата на придружените друштва	3	0	0	0.0	0.0	0.0
<b>Вкупни расходи</b>		97,410,936	130,006,178	74.9	100.0	100.0
		2018	2017	Инд.		
Добивка пред одданочување	1	1,081,407	11,644,701	9.3		
Загуба пред одданочување	2	0	0	0.0		
Данок на добивка	3	325,005	1,724,901	18.8		
Нето добивка за деловната година	4	77,445	9,917,848	7.6		
Нето загуба за финансиската година	5	0	0	0.0		

## Показатели од работењето

Показатели	2018	2017	Инд.
<b>ПОКАЗАТЕЛИ НА ЛИКВИДНОСТ</b>			
Работен капитал	131,421,564	129,984,664	1436900 (0.01)
Тековен показател	3.14	2.91	0.23 (0.08)
Брз показател	1.77	1.84	-0.07 (-0.04)
Парична ликвидност	1,05	1,00	-0.07 (-0.04)
Конверзија на залихи во пари	150	120	0.33 (0.08)
<b>ПОКАЗАТЕЛИ НА ОБРТ</b>			
Обрт на средства	37.83%	57%	-0.19 (-0.34)
Денови на обрт на средства	965	641	323.42 (0.5)
Обрт на обврски	2.8	3.7	-0.9 (-0.24)
Денови на исплата на обврските кон добавувачи	129	98	31.27 (0.32)
Обрт на побарувања	108.6%	155.4%	-0.47 (-0.3)
Денови на обрт на побарувања	336	235	101.35 (0.43)
Обрт на залихи	97%	153%	-0.56 (-0.36)
Денови на обрт на залихи	376	239	137.28 (0.57)
Обрт на капитал и резерви	3.41	4.51	101.35 (0.43)
Обрт на постојани средства	4.59	5.73	-0.56 (-0.36)
<b>ПОКАЗАТЕЛИ НА ПРОФИТАБИЛНОСТ</b>			
Поврат на капитал (ROE)	0.41%	5.44%	-0.05 (-0.92)
Поврат на средства (ROA)	0.31%	3.96%	-0.04 (-0.92)
Нето профитна маржа	0.81%	7.13%	-0.06 (-0.89)
Бруто профитна маржа	0.25%	2,50%	-0.04 (-0.92)
Оперативна профитна маржа	0.05%	3,00%	-0.06 (-0.89)
Поврат на капитал и резерви (бруто)	0.62%	0,85%	-0.04 (-0.92)
ЕБИТДА маргина	1,01%	2,01%	-0.08 (-0.92)
Поврат на средства (бруто)	0,85%	0,75%	-0.03 (-0.92)
Просечна плата по вработен (месечно)	15,550	18,250	101.35 (0.43)
Добивка по вработен	31.516	413,325	-0.08 (-0.92)
Приходи по вработен	4.103.847	5,902.119	101.40 (0.43)
<b>ПОКАЗАТЕЛИ НА ЗАДОЛЖЕНОСТ</b>			
Финансиски ливериџ	0.33	0.37	-0.04 (-0.1)
Коефициент на задолженост	0.25	0.27	-0.02 (-0.08)
Вкупни обврски / ЕБИТДА	10.8	4.2	6.6 (1.57)
DSCR – покриеност на сервисирање на долгови	0.81	1.26	-0.45 (-0.36)
Покриеност на камата	0.90	6.76	-5.86 (-0.87)
Краткорочни кредити / Продажби	29%	21%	0.08 (0.4)
Тековни обврски / Вкупна продажба	66%	49%	0.17 (0.34)
Период на отплата на кредити (во години)	5	3	0.08 (0.3)

## Споредба со просекот на дејноста

<i>Показатели</i>	<i>Дејност</i>	<i>Компанија</i>
<b>ПОКАЗАТЕЛИ НА ЛИКВИДНОСТ</b>		
Работен капитал	84,745,000	131,421,564
Тековен показател	1.65	3.14
Брз показател	0.50	1.77
Парична ликвидност	0.33	1.05
Конверзија на залихи во пари	157	150
<b>ПОКАЗАТЕЛИ НА ОБРТ</b>		
Обрт на средства	5.41	0.38
Денови на обрт на средства	83	965
Обрт на обврски	9.24	2.8
Денови на исплата на обврските кон добавувачи	58	129
Обрт на побарувања	2.17	1.09
Денови на обрт на побарувања	312	336
Обрт на залихи	3.80	0.97
Денови на обрт на залихи	118	376
Обрт на капитал и резерви	2.24	3.41
Обрт на постојани средства	3.25	4.59
<b>ПОКАЗАТЕЛИ НА ПРОФИТАБИЛНОСТ</b>		
Поврат на капитал (ROE)	17.98%	0.41%
Поврат на средства (ROA)	15.48%	0.31%
Нето профитна маржа	3.3%	0.81%
Бруто профитна маржа	23.66%	0.25%
Оперативна профитна маржа	3.5%	0.05%
Поврат на капитал и резерви (брuto)	16.49%	0.62%
ЕБИТДА маргина	8.95%	1.01%
Поврат на средства (брuto)	4.1%	0.85%
Просечна плата по вработен (месечно)	18,941	15,550
Добивка по вработен	120,000	31.516
Приходи по вработен	3,450,000	4.103.847
<b>ПОКАЗАТЕЛИ НА ЗАДОЛЖЕНОСТ</b>		
Финансиски ливериџ	0.92	0.33
Коефициент на задолженост	0.42	0.25
Вкупни обврски / ЕБИТДА	2.08	10.8
DSCR – покриеност на сервисирање на долгови	2.83	0.81
Покриеност на камата	6.36	0.90
Краткорочни кредити / Продажби	13.66%	29%
Тековни обврски / Вкупна продажба	28.20%	66%
Период на отплата на кредити (во години)	2.32	5

**Карактеристики на дејноста**

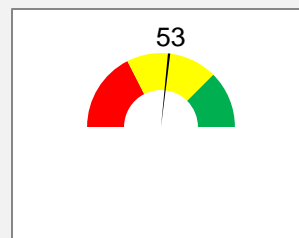
<i>Дејност</i>	<i>Трговија, транспорт, складирање и угостителски услуги</i>
<i>Регион</i>	<i>Скопски</i>
<i>Новоосновани компании</i>	<i>1.175 компании</i>
<i>Избришани компании</i>	<i>2.645 компании</i>
<i>Вкупни приходи</i>	<i>378.366.230.735 МКД</i>
<i>Вкупни расходи</i>	<i>393.359.157.359 МКД</i>
<i>Вкупен број на вработени</i>	<i>70.270 вработени</i>
<i>Процент на застапеност на приходите на дејноста во однос на вкупните остварени приходи во нефинансискиот сектор</i>	<i>43.25 %</i>
<i>Процент на застапеност на бројот на вработени во дејноста во однос на вкупниот број на вработени во нефинансискиот сектор</i>	<i>45.95 %</i>

## Паричен тек и Бонитетна оценка

<b>Категории</b>	<b>2018</b>
<b>Нето добивка</b>	<b>756,402</b>
<b>Амортизација</b>	<b>4,176,100</b>
Залихи	(11,168,621)
Краткорочни побарувања	15,932,436
Краткорочни обврски	(6,644,657)
Краткорочни финансиски средства	(30,500)
Платени трошоци за идните периоди...(АВР)	
Одложено плаќање на трошоци и приходи...(ПВР)	
<b>Паричен тек од оперативни активности</b>	<b>(1,922,342)</b>
Основна главнина	
Сопствени акции(-)	
Резерви	
Ревалоризациони резерви	
Акумулирана добивка	3,919,799
Пренесена загуба	
Добивка за деловна година	(3,163,398)
Загуба за деловна година	
Долгорочни обврски	
Нето добивка	(756,402)
<b>Парични текови од финансиски активности</b>	<b>(1)</b>
Нематеријални средства	
Материјални средства	1,033,299
Долгорочни финансиски средства	1
Вложувања во недвижности	(352,801)
Амортизација	(4,176,100)
<b>Парични текови од инвестициони активности</b>	<b>(3,495,601)</b>
<b>Приливи/Одливи на готовина</b>	<b>(474,442)</b>
<b>Готовина на почеток на година</b>	<b>573,380</b>
<b>Готовина на крај на година</b>	<b>90,938</b>



Препорачан кредитен лимит	366.493 МКД
Бонитетна оценка	D
Бодување	53 (100)



Црвен дел-Висок ризик  
 Жолт дел-Среден ризик  
 Зелен дел-Минимален ризик

Кредитната оценка D означува дека компанијата е со над просечен ризик и се препорачува дополнително внимание.

Бодување	Кредитна оценка	Значење
0		За компанијата нема достапни податоци
1-36	F	Компанијата е високоризична за соработка и заради тоа не се доделува кредитен лимит
37-44	E	Компанијата е со висок ризик и е потребно дополнително обезбедување
45-60	D	Компанијата е со над просечен ризик и се препорачува дополнително внимание
61-75	C	Компанијата е со просечен ризик
76-90	B	Компанијата е со низок ризик
91-100	A	Компанијата е со минимален ризик

На бонитетната оценка доделена за компанијата се додава знак (+) или знак (-) доколку за компанијата се евидентирани објави за залог/извршувања во 2018 година или во последните 365 дена од изготвувањето на бонитетниот извештај како и во случаи кога компанијата е на граница со повисока или пониска оценка.

## Јавни Набавки и Службен Весник

### Јавни Набавки

Вкупен број на склучени договори	3
Вкупна вредност на склучени договори	3.932.501 МКД
Просечна вредност на склучени договори	1.310.833 МКД
<hr/>	
Вкупен број на склучени договори за минатата година	1
Вкупна вредност на склучени договори за минатата година	1.416.000 МКД
Просечна вредност на склучени договори за минатата година	1.416.000 МКД
<hr/>	
Вкупен број на реализирани договори	0
Вкупна вредност на реализирани договори	0
Просечна вредност на реализирани договори	0
<hr/>	
Вкупен број на реализирани договори за минатата година	0
Вкупна вредност на реализирани договори за минатата година	0
Просечна вредност на реализирани договори за минатата година	0

\* Вкупниот број и вкупната вредност на склучени договори за јавни набавки се прикажани за периодот од 01.01.2014 година до датумот на правење на бонитетниот извештај. Во нив се вклучени и јавните набавки под 50.000 евра. За истиот период се прикажани и вкупните реализирани договори за јавни набавки. Склучените договори и реализираните договори за минатата година ја опфаќаат претходната календарска година (2018).

### Негативни референци

За компанијата не се евидентирани негативни референци во последните 365 дена.

**Службен Весник (во последните 365 дена)****05.11.2018 - Нотарски оглас Бр. 220 - Стр. 13**

Врз основа на Нотарски акт- Договор за залог врз недвижен имот со својство на извршна исправа ОДУ бр. 2487/18 од 31.10.2018 год. изготвен од нотарот Зафир Хаџи-Зафиров од Скопје, склучен помеѓу Халк банка АД Скопје со седиште во Скопје, на ул. „Св. Кирил и Методиј“ бр. 54, Скопје, Центар, со ЕМБС 4627148, како заложен доверител, Мартин Милисковик од Скопје, со адреса на живеење на ул. „519“ бр. 37, Скопје, Гази Баба како должник и иден заложен должник, Мирослав Милисковик од Скопје со адреса на живеење на ул. „519“ бр. 37, Скопје, Гази Баба како должник и Друштво за трговија и услуги КОМПАНИЈА ДОО увоз-извоз Скопје, како заложен должник, засновано е заложно право врз недвижен имот запишан во Лист за предбележување на градба број 69230 за КО Петровец во Агенција за катастар на недвижности по основ на Нотарски акт - Договор за залог врз недвижен имот со својство на извршна исправа ОДУ бр. 2487/18 при што износот на главницата е 30.910,00 евра. (71588)

**08.12.2018 - Нотарски оглас Бр. 235 - Стр. 10**

Врз основа на Нотарски акт- Договор за залог врз недвижен имот со својство на извршна исправа ОДУ бр. 2487/18 од 31.10.2018 год. изготвен од нотарот Зафир Хаџи-Зафиров од Скопје, склучен помеѓу Халк банка АД Скопје со седиште во Скопје, на ул. „Св. Кирил и Методиј“ бр. 54, Скопје, Центар, со ЕМБС 4627148, како заложен доверител, Мартин Милисковик од Скопје, со адреса на живеење на ул. „519“ бр. 37, Скопје, Гази Баба како должник и иден заложен должник, Мирослав Милисковик од Скопје со адреса на живеење на ул. „519“ бр. 37, Скопје, Гази Баба како должник и Друштво за трговија и услуги КОМПАНИЈА ДОО увоз-извоз Скопје, како заложен должник, засновано е заложно право врз недвижен имот запишан во Лист за предбележување на градба број 69230 за КО Центар во Агенција за катастар на недвижности по основ на Нотарски акт - Договор за залог врз недвижен имот со својство на извршна исправа ОДУ бр. 2495/18 при што износот на главницата е 40.910,00 евра. (71588)

## Подружници

---

Компанијата има 1 активна подружница.

Бр. на подружница	6578421/1
Назив	Друштво за производство трговија и услуги КОМПАНИЈА ДОО увоз-извоз Скопје - Подружница бр.1
Адреса	5 15 Петровец
Тип	Подружница
Подтип	Подружница
Главна приходна шифра	46.75 - трговија на големо со хемиски производи
Овластено лице	Бобан Стојанов

## Објаснување на показателите

Показател	Значење
Работен капитал	Претставува капитал кој и е потребен на компанијата за тековното работење
Тековна ликвидност	Ја покажува способноста на компанијата со тековните средства да ги покрие краткорочните обврски.
Брз показател	Ја покажува способноста на компанијата преку најликвидните тековни средства да ги покрие краткорочните обврски. Солидно ниво на показателот се смета дека е над 1
Парична ликвидност	Показателот покажува колку од тековните обврски се покриени со парични средства и средства кои најбрзо можат да се претворат во парични средства.
Обрт на побарувања и денови на обрт на побарувања	Показателот ја покажува ефикасноста на кредитната политика на компанијата односно колку пати во текот на годината компанијата успева да ги наплати своите побарувања.
Обрт на залихи и денови на обрт на залихи	Показателот покажува колку пати компанијата успева да ги претвори залихите во пари. Колку е поголем обртот на залихите, толку е помал бројот на денови на претварање на залихите во парични средства.
Обрт на средства и денови на обрт на средства	Показателот покажува колку пати годишно компанијата успева да направи обрт на своите средства, односно колку ефикасно компанијата ги користи своите средства.
Обрт на обврски и денови на обрт на обврски	Показателот покажува колку пати компанијата во текот на годината успева да ги исплати своите обврски.
ROA (принос на вкупни средства)	Показателот ја прикажува способноста и ефикасноста на менаџментот на користењето на вкупните средства на компанијата за генерирање профит. Прифатлива стапка на принос на средства е над 6%.
ROE (принос на сопствен капитал)	Показателот покажува колкав принос компанијата остварува од користењето на сопствениот капитал. Како солидна стапка на принос на сопствен капитал се смета над 12%.
Нето профитна маржа	Показателот покажува колку компанијата успева остварените приходи од продажба да ги претвори во нето добивка. Како солидна стапка на показателот се смета дека е над 3,5%.
Долг / Капитал	Показателот го покажува односот помеѓу изворите на компанијата стекнати по пат на задолжување и по пат на сопственост.
Коефициент на задолженост	Показателот означува во колкав степен компанијата ги користи туѓите извори на средства за финансирање на своето работење. Како просечна задолженост на компанијата се смета до 60%.
Вкупни обврски/EBITDA	Фактор на задолженост кој покажува колку години би биле потребни за да се подмират вкупните обврски на компанијата со остварената оперативна добивка и амортизација.
DSCR (покриеност на сервисирање на долгови)	Показател преку кој се мери способноста на компанијата да ги покрие тековните обврски со остварената оперативна добивка.
Показател за покриеност на каматата	Показателот покажува колку пати каматата е покриена од оперативната добивка на компанијата.
Краткорочни кредити/Продажба	Покажува колкав процент од продажбата е потребен за намирување на краткорочните кредити.
Кредитна изложеност од работењето	Показателот покажува колкав процент од остварените приходи од продажба се потребни за намирување на тековните обврски.
Бруто оперативна маржа	Претставува маржа која компанијата ја остварува од продажба на своите производи или услуги.
Нето добивка од финансирање	Претставува остварена добивка како резултат на приходите и расходите од финансирање (камати, курсни разлики и др.)
EBITDA	Добивка која компанијата ја остварува од редовно работење зголемена за износот за амортизација.
EBIT	Добивка која е резултат на редовното работење на компанијата.
Оперативна профитна маржа	Претставува маржа која компанијата ја остварува од редовните активности на своето работење.
Добивка по вработен	Показателот го прикажува просечниот износ на остварена добивка на компанијата по вработен. Овој износ може значајно да варира во зависност од природата на работење на компанијата како и од многу други фактори.
Приходи по вработен	Показателот го претставува просечниот износ на приходи кои компанијата ги остварила по вработен. Овој износ може значајно да се разликува во зависност од дејноста на работење на компанијата, како и од многу други фактори.