

Бонитетен Извештај

2019/2021

*Бонитетниот извештај е изгенериран преку BiznisMreza.mk поддржана од Таргет Груп ДООЕЛ
Напомена: Во бонитетниот извештај вообичаено се прикажуваат податоци за последните 3 (три)
фискални години, но по исклучок во него може да бидат содржани финансиски податоци за
последните 2 (две) години.*

КОМПАНИЈА АБВГ

Содржина

<i>Состојба на компанијата</i>	1
<i>Профил на компанијата</i>	2
<i>Овластени лица и поврзани субјекти</i>	3
<i>Финансиски приказ</i>	4
<i>Промени и солвентност</i>	5
<i>Долгови во УЈП</i>	6
<i>Финансиски трендови</i>	7
<i>Споредба на приходи и трошоци</i>	8
<i>Биланс на состојба</i>	9
<i>Биланс на состојба (анализа)</i>	10
<i>Биланс на успех</i>	11
<i>Биланс на успех (анализа)</i>	12
<i>Показатели од работењето</i>	13
<i>Споредба со просекот на дејноста</i>	14
<i>Извештај за паричен тек</i>	15
<i>Бонитетна оценка</i>	16
<i>Јавни Набавки и Службен Весник</i>	18
<i>Подружници</i>	20
<i>Објаснување на показателите</i>	21

Состојба на компанијата

Состојба

Компанијата има ниска задолженост. Компанијата е ликвидна и може да ги сервисира тековните обврски со тековните средства (без залихи). Компанијата има незадоволителна ефикасност.

И покрај доделената бонитетна оценка за 2021 година која го опфаќа изминатото работење на компанијата се препорачува дополнително внимание и следење на работењето на компанијата заради влијанијата на идните пост ковид состојби кои не можат да се предвидат, како и можните индиректни влијанија од воените дејствија врз финансиските перформанси на компанијата.



Семафор на солвентноста

Во нашата база не се евидентирани настани кои можат да влијаат на солвентноста на компанијата.

Промени и солвентност и долгови во УЈП

Евидентирани се 3 промени кај компанијата во текот на изминатите 365 дена. Компанијата нема евидентирано проблеми со солвентноста.

Компанијата нема евидентирани долгови во Управата за јавни приходи во изминатите 365 дена.

Казни и санкции

Компанијата нема евидентирани казни и санкции во текот на изминатите 365 дена.

Профил на компанијата

Краток назив: КОМПАНИЈА АБВГ

Целосен назив: Друштво за производство, промет и услуги КОМПАНИЈА АБВГ Скопје

Адреса: 5 15 Петровец

Правна форма: Друштво со ограничена одговорност (ДОО)

Главна приходна шифра: 46.75 - трговија на големо со хемиски производи

ЕМБС:

ЕДБ:

ДДВ обврзник: Да

Датум на основање: 25.06.1988

Големина на компанијата: Мал

Просечен број на вработени: 20

Вкупно основна главнина	Уплатен дел	Непаричен влог
358.330,00 МКД	358.330,00 МКД	/
Лица во компанијата	Подружници	Поврзани субјекти
2	1	1
Банкарски сметки		
300-XXXXXXXXX-39	Комерцијална Банка АД Скопје	

Овластени лица и поврзани субјекти

Сопственик	Овластени лица	Друго
<i>Бобан Стојановиќ</i> <i>Петар Петров</i>	<i>Бобан Стојановиќ</i> Овластувања: Управител без ограничување во внатрешниот и надворешниот трговски промет	<i>Стојан Стојанов</i> Овластувања: Поединечна прокура со ограничување

Поврзани субјекти:

XXXXXXXX Друштво за трговија, производство и услуги КОМПАНИЈА АД

Финансиски приказ

Компанијата има ниска задолженост. Компанијата е ликвидна и може да ги сервисира тековните обврски со тековните средства (без залихи). Деновите на плаќање на обврските се под прифатливите граници на ниво на економија. Компанијата има ниска кредитна изложеност од работењето.

Категории	2019	2020	2021
Средства	250,466,702	250,466,702	244,578,446
Капитал	182,490,145	182,490,145	183,246,566
Вкупни приходи	141,650,879	141,650,879	98,492,343
Финансиски резултат за деловната година	9,919,850	9,919,850	756,402
Просечен број на вработени	24	24	20
Коефициент на задолженост	0.27	0.27	0.25
Тековен показател	2.91	2.91	3.14
Поврат на средства (ROA)	3.96%	3.96%	0.31%
Поврат на капитал (ROE)	5.44%	5.44%	0.41%

Компанијата има незадоволителна стапка на поврат на средства. Компанијата работи со ниска нето профитна маржа.

Ликвидност	2020	2021	Внимателно
Коефициент на задолженост	0.28	0.26	Задоволително
Брз показател	1.75	1.77	Задоволително
Просечни денови на плаќање на обврските кон добавувачи	128	128	Внимателно
Кредитна изложеност од работење	65%	61%	Задоволително
Ефикасност			Внимателно
Поврат на средства (ROA)	0.33%	0.31%	Внимателно
Нето профитна маржа	0.83%	0.81%	Внимателно
Профитабилност	2021	2020	2019
Бруто оперативна маржа	17,408,937	17,408,937	32,230,412
Нето добивка од финансисрање	-522,232	-522,232	-219,328
ЕБИТДА	5,674,239	5,674,239	16,156,525
ЕБИТ	1,603,639	1,603,639	11,864,029

Промени и солвентност

Промени

Датум	Вид	Опис
23-Jan-2022		Промена на основачи
25-Jan-2022		Определување главна приходна шифра и големина
13-Feb-2022		Промена на седиште

Солвентност

Датум	Вид	Опис
26-Feb-2022		Нема евидентирани промени во солвентноста на компанијата во изминатите 365 дена

Казни и санкции

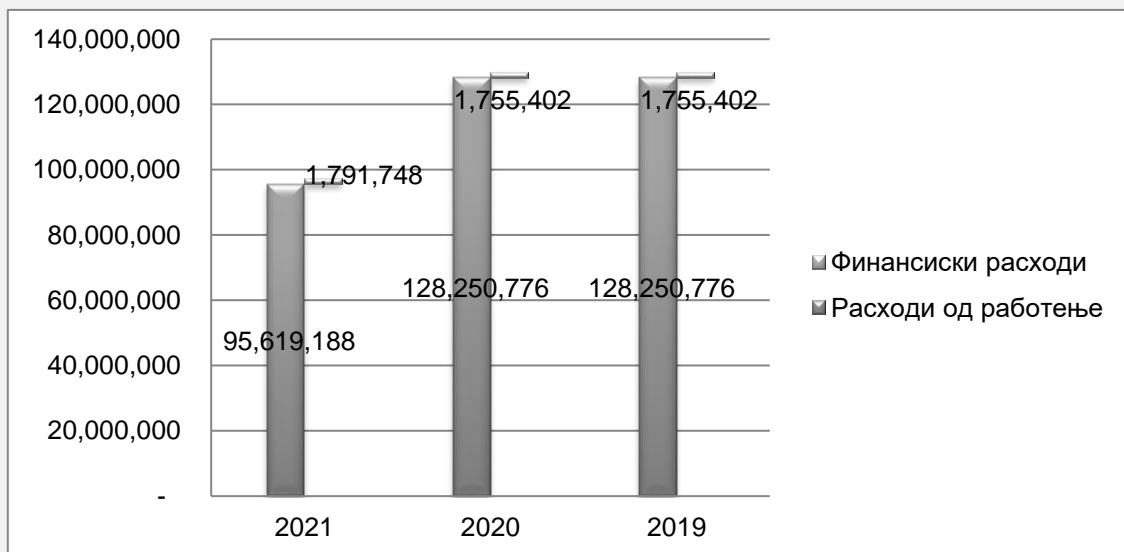
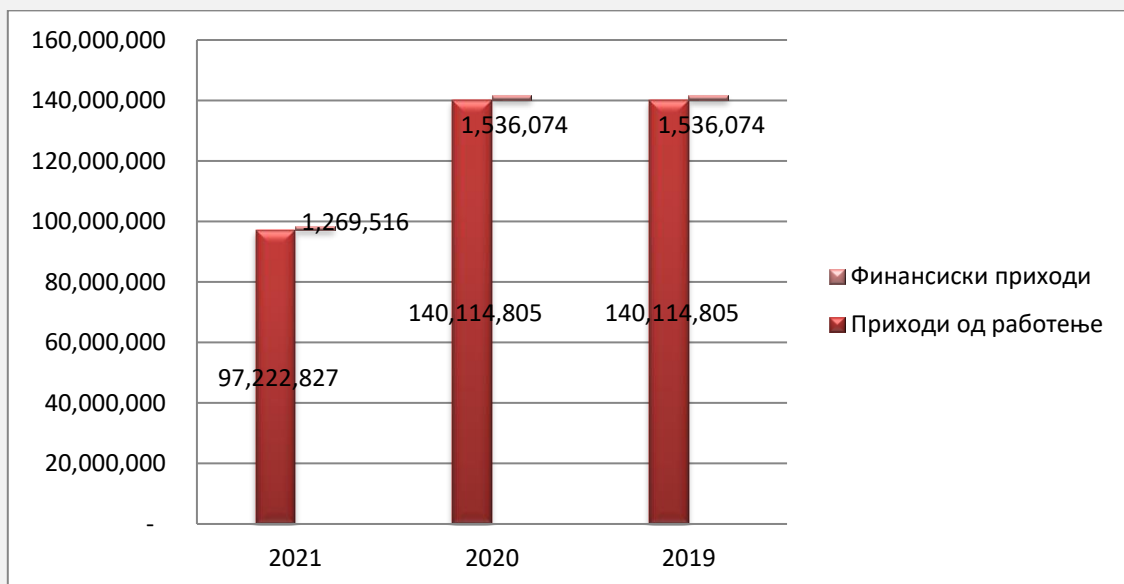
Датум	Вид	Опис
26-Feb-2022		Нема регистрирани казни и санкции кај компанијата во изминатите 365 дена

Долгови во УЈП

За компанијата не се евидентирани долгови во Управата за јавни приходи во изминатите 365 дена.

Финансиски трендови



Споредба на приходи и трошоци

Биланс на состојба

		2021	2020	2019
Нетековни средства	A	52,888,982	54,505,481	54,505,481
Нематеријални средства	1	0	0	0
Материјални средства	2	34,359,428	35,392,727	35,392,727
Вложувања во недвижности	3	1,176,630	823,829	823,829
Долгорочни финансиски средства	4	16,288,924	16,288,925	16,288,925
Долгорочни побарувања	5	0	0	0
Одложени даночни средства	B	0	0	0
Тековни средства	C	192,753,464	197,961,221	197,961,221
Залихи	1	84,160,594	72,991,973	84,160,594
Краткорочни побарувања	2	80,493,714	96,426,150	80,493,714
Краткорочни финансиски средства	3	27,999,218	27,968,718	27,999,218
Парични средства и парични еквиваленти	4	99,938	574,380	99,938
Средства (или групи за оттуѓување наменети за продажба и прекинати работења)	D	0	0	0
Платени трошоци за идните периоди... (ABP)	E	0	0	0
Вкупна актива		244,585,446	250,466,702	244,538,446
Главнина и резерви	A	158,286,546	182,490,145	184,286,546
Основна главнина	1	78,336,089	78,336,088	78,336,088
Премии на емитирани акции	2	0	0	0
Сопствени акции	3	0	0	0
Запишан, а неуплатен капитал	4	0	0	0
Ревалоризациска резерва и разлики од вреднув..	5	0	0	0
Резерви	6	7,207,400	7,207,410	7,207,400
Акумулирана добивка	7	96,946,656	93,026,857	96,946,656
Пренесена загуба	8	0	0	0
Добивка за деловната година	9	756,402	3,919,800	756,402
Загуба за деловната година	10	0	0	0
Обврски	B	61,331,900	68,976,557	61,331,900
Долгорочни резервирања за ризици и трошоци	1	0	0	0
Долгорочни обврски	2	0	0	0
Краткорочни обврски	3	61,331,900	67,976,557	67,976,557
Одложени даночни обврски	C	0	0	0
Одложено плаќање на трошоци... (ПВР)	D	0	0	0
Обврски по основ на нетековни средства	E	0	0	0
Вкупна пасива		244,535,446	250,466,785	250,466,702

Биланс на состојба (анализа)

		Хоризонтална анализа		Вертикална анализа		
		2021/2020	2020/2019	2021	2020	2019
Нетековни средства	A	95.0	124.1	95.0	124.1	124.1
Нематеријални средства	1	102.5	95.9	102.5	95.9	95.9
Материјални средства	2	95.0	124.1	95.0	124.1	124.1
Вложувања во недвижности	3	129.2	103.9	129.2	103.9	103.9
Долгорочни финансиски средства	4	61.6	227.1	61.6	227.1	227.1
Долгорочни побарувања	5	102.2	98.7	102.2	98.7	98.7
Одложени даночни средства	B	102.5	95.9	102.5	95.9	95.9
Тековни средства	C	95.0	124.1	95.0	124.1	124.1
Залихи	1	102.5	95.9	102.5	95.9	95.9
Краткорочни побарувања	2	95.0	124.1	95.0	124.1	124.1
Краткорочни финансиски средства	3	129.2	103.9	129.2	103.9	103.9
Парични средства и парични еквиваленти	4	61.6	227.1	61.6	227.1	227.1
Средства (или групи за оттуѓување наменети за продажба и прекинати работења)	D	102.2	98.7	102.2	98.7	98.7
Платени трошоци за идните периоди... (ABP)	E	0.0	0.0	0.0	0.0	0.0
Вкупна актива		100.0	100.0	100.0	100.0	100.0
Главнина и резерви	A	95.0	124.1	95.0	124.1	124.1
Основна главнина	1	102.5	95.9	102.5	95.9	95.9
Премии на емитирани акции	2	95.0	124.1	95.0	124.1	124.1
Сопствени акции	3	129.2	103.9	129.2	103.9	103.9
Запишан, а неуплатен капитал	4	61.6	227.1	61.6	227.1	227.1
Ревалоризациска резерва и разлики од вреднув..	5	102.2	98.7	102.2	98.7	98.7
Резерви	6	0.0	0.0	0.0	0.0	0.0
Акумулирана добивка	7	1.0	0.9	0.9	1.0	0.9
Пренесена загуба	8	0.0	0.0	0.0	0.0	0.0
Добивка за деловната година	9	0.0	0.0	0.0	0.0	0.0
Загуба за деловната година	10	0.0	0.0	0.0	0.0	0.0
Обврски	B	61.6	227.1	61.6	227.1	227.1
Долгорочни резервирања за ризици и трошоци	1	1.0	0.9	0.9	1.0	0.9
Долгорочни обврски	2	0.0	0.0	0.0	0.0	0.0
Краткорочни обврски	3	0.0	0.0	0.0	0.0	0.0
Одложени даночни обврски	C	0.0	0.0	0.0	0.0	0.0
Одложено плаќање на трошоци... (ПВР)	D	61.6	227.1	61.6	227.1	227.1
Обврски по основ на нетековни средства	E	0.0	0.0	0.0	0.0	0.0
Вкупна пасива		100.0	100.0	100.0	100.0	100.0

Биланс на успех

		2021	2020	2019
Приходи од работење	1	97,222,827	140,114,805	97,222,827
Финансиски приходи	2	1,269,516	1,536,074	1,269,516
Вкупни приходи		99,492,343	144,650,879	99,492,343
Расходи на работење	1	95,619,188	128,250,776	95,619,188
Расходи од основна вредност		76,230,480	106,819,516	76,230,480
Останатаи трошоци од работење		2,570,748	3,197,295	2,570,748
Трошоци за вработени		9,490,941	9,503,805	9,490,941
Амортизација на материјални и нематеријални средства и вредносно усогласување		4,176,120	4,302,469	4,176,120
Резервирања за ризици и трошоци		0	0	0
Залихи на гот. производи и недовр. п-во на почеток на година		0	0	0
Залихи на гот. производи и недовр. п-во на крај на година		0	0	0
Останати расходи од работењето		3,150,919	4,427,691	4,427,691
Финансиски расходи	2	1,792,748	1,775,402	1,775,402
Финансиски расходи од односи со поврзани друштва		48,143	56,394	56,394
Расходи по основ на камати и курсни разлики од работење со неповрзани друштва		1,689,600	1,596,675	1,596,675
Расходи од финансиски средства и вредносно усогласување		0	0	0
Останати финансиски расходи		54,005	102,333	102,333
Удел во загубата на придружените друштва	3	0	0	0
Вкупни расходи		97,410,936	130,006,178	130,006,178
		2021	2020	2019
Добивка пред одданочување	1	1,081,407	11,644,701	11,644,701
Загуба пред одданочување	2	0	0	0
Данок на добивка	3	325,005	1,724,901	1,724,901
Нето добивка за деловната година	4	77,402	9,917,800	77,402
Нето загуба за финансиската година	5	0	0	0

Биланс на успех (анализа)

		Хоризонтална анализа		Вертикална анализа		
		2021/2020	2020/2019	2021	2020	2019
Приходи од работење	1	102.5	95.9	102.5	95.9	95.9
Финансиски приходи	2	95.0	124.1	95.0	124.1	124.1
Вкупни приходи		129.2	103.9	129.2	103.9	103.9
Расходи на работење	1	102.2	98.7	102.2	98.7	98.7
Расходи од основна вредност		102.5	95.9	102.5	95.9	95.9
Останатаи трошоци од работење		95.0	124.1	95.0	124.1	124.1
Трошоци за вработени		129.2	103.9	129.2	103.9	103.9
Амортизација на материјални и нематеријални средства и вредносно усогласување		61.6	227.1	61.6	227.1	227.1
Резервирања за ризици и трошоци		102.2	98.7	102.2	98.7	98.7
Залихи на гот. производи и недовр. п-во на почеток на година		102.5	95.9	102.5	95.9	95.9
Залихи на гот. производи и недовр. п-во на крај на година		95.0	124.1	95.0	124.1	124.1
Останати расходи од работењето		129.2	103.9	129.2	103.9	103.9
Финансиски расходи	2	61.6	227.1	61.6	227.1	227.1
Финансиски расходи од односи со поврзани друштва		0.0	0.0	0.0	0.0	0.0
Расходи по основ на камати и курсни разлики од работење со неповрзани друштва		1.0	0.9	0.9	1.0	0.9
Расходи од финансиски средства и вредносно усогласување		0.0	0.0	0.0	0.0	0.0
Останати финансиски расходи		0.0	0.0	0.0	0.0	0.0
Удел во загубата на придружените друштва	3	0.0	0.0	0.0	0.0	0.0
Вкупни расходи		100.0	100.0	100.0	100.0	100.0
		2021/2020	2020/2019			
Добивка пред одданочување	1	102.2	98.7			
Загуба пред одданочување	2	0.0	0.0			
Данок на добивка	3	95.0	124.1			
Нето добивка за деловната година	4	129.2	103.9			
Нето загуба за финансиската година	5	0.0	0.0			

Показатели од работењето

Показатели	2021	2020	2019	Инд.(2021/2020)	Инд.(2020/2019)
ПОКАЗАТЕЛИ НА ЛИКВИДНОСТ					
Работен капитал	129,984,664	131,421,564	129,984,664	1436900 (0.01)	1436900 (0.01)
Тековен показател	2.91	3.14	2.91	0.23 (0.08)	0.23 (0.08)
Брз показател	1.84	1.77	1.84	-0.07 (-0.04)	-0.07 (-0.04)
Парична ликвидност	1,00	1,05	1,00	-0.07 (-0.04)	-0.07 (-0.04)
Конверзија на залихи во пари	120	150	120	0.33 (0.08)	0.33 (0.08)
ПОКАЗАТЕЛИ НА ОБРТ					
Обрт на средства	57%	37.83%	57%	-0.19 (-0.34)	-0.19 (-0.34)
Денови на обрт на средства	641	965	641	323.42 (0.5)	323.42 (0.5)
Обрт на обврски	3.7	2.8	3.7	-0.9 (-0.24)	-0.9 (-0.24)
Денови на исплата на обврските кон добавувачи	98	129	98	31.27 (0.32)	31.27 (0.32)
Обрт на побарувања	155.4%	108.6%	155.4%	-0.47 (-0.3)	-0.47 (-0.3)
Денови на обрт на побарувања	235	336	235	101.35 (0.43)	101.35 (0.43)
Обрт на залихи	153%	97%	153%	-0.56 (-0.36)	-0.56 (-0.36)
Денови на обрт на залихи	239	376	239	137.28 (0.57)	137.28 (0.57)
Обрт на капитал и резерви	4.51	3.41	4.51	101.35 (0.43)	101.35 (0.43)
Обрт на постојани средства	5.73	4.59	5.73	-0.56 (-0.36)	-0.56 (-0.36)
ПОКАЗАТЕЛИ НА ПРОФИТАБИЛНОСТ					
Поврат на капитал (ROE)	0.41%	0.41%	5.44%	-0.05 (-0.92)	-0.05 (-0.92)
Поврат на средства (ROA)	0.31%	0.31%	3.96%	-0.04 (-0.92)	-0.04 (-0.92)
Нето профитна маржа	0.81%	0.81%	7.13%	-0.06 (-0.89)	-0.06 (-0.89)
Бруто профитна маржа	0.25%	0.25%	2.50%	-0.04 (-0.92)	-0.04 (-0.92)
Оперативна профитна маржа	0.05%	0.05%	3.00%	-0.06 (-0.89)	-0.06 (-0.89)
Поврат на капитал и резерви (бруто)	0.62%	0.62%	0.85%	-0.04 (-0.92)	-0.04 (-0.92)
ЕБИТДА маргина	1.01%	1.01%	2.01%	-0.08 (-0.92)	-0.08 (-0.92)
Поврат на средства (бруто)	0.85%	0.85%	0.75%	-0.03 (-0.92)	-0.03 (-0.92)
Просечна плата по вработен (месечно)	15,550	15,550	18,250	101.35 (0.43)	101.35 (0.43)
Добивка по вработен	31.516	31.516	413,325	-0.08 (-0.92)	-0.08 (-0.92)
Приходи по вработен	4.103.847	4.103.847	5,902.119	101.40 (0.43)	101.40 (0.43)
ПОКАЗАТЕЛИ НА ЗАДОЛЖЕНОСТ					
Финансиски ливериџ	0.37	0.33	0.37	-0.04 (-0.1)	-0.04 (-0.1)
Коефициент на задолженост	0.27	0.25	0.27	-0.02 (-0.08)	-0.02 (-0.08)
Вкупни обврски / ЕБИТДА	4.2	10.8	4.2	6.6 (1.57)	6.6 (1.57)
DSCR – покриеност на сервисирање на долгови	1.26	0.81	1.26	-0.45 (-0.36)	-0.45 (-0.36)
Покриеност на камата	6.76	0.90	6.76	-5.86 (-0.87)	-5.86 (-0.87)
Краткорочни кредити / Продажби	21%	29%	21%	0.08 (0.4)	0.08 (0.4)
Тековни обврски / Вкупна продажба	49%	66%	49%	0.17 (0.34)	0.17 (0.34)
Период на отплата на кредити (во години)	3	5	3	0.08 (0.3)	0.08 (0.3)

Споредба со просекот на дејноста

Показатели	Дејност	Компанија (2021)	Компанија (2020)
ПОКАЗАТЕЛИ НА ЛИКВИДНОСТ			
Работен капитал	94,775,000	131,421,564	131,421,564
Тековен показател	1.45	3.14	3.14
Брз показател	0.94	1.77	1.77
Парична ликвидност	0.25	1,05	1,05
Конверзија на залихи во пари	157	150	150
ПОКАЗАТЕЛИ НА ОБРТ			
Обрт на средства	4.41	0,38	0,38
Денови на обрт на средства	83	965	965
Обрт на обврски	6.24	2.8	2.8
Денови на исплата на обврските кон добавувачи	58	129	129
Обрт на побарувања	1.17	1.09	1.09
Денови на обрт на побарувања	312	336	336
Обрт на залихи	3.10	3.10	0,97
Денови на обрт на залихи	118	118	376
Обрт на капитал и резерви	2.24	2.24	3.41
Обрт на постојани средства	3.25	3.25	4.59
ПОКАЗАТЕЛИ НА ПРОФИТАБИЛНОСТ			
Поврат на капитал (ROE)	7.98%	0.41%	0.41%
Поврат на средства (ROA)	14.48%	0.31%	0.31%
Нето профитна маржа	3.3%	0.81%	0.81%
Бруто профитна маржа	13.66%	0,25%	0,25%
Оперативна профитна маржа	3.5%	0,05%	0,05%
Поврат на капитал и резерви (бруто)	16.49%	0,62%	0,62%
ЕБИТДА маргина	8.95%	1,01%	1,01%
Поврат на средства (бруто)	4.1%	0,85%	0,85%
Просечна плата по вработен (месечно)	18,941	15,550	15,550
Добивка по вработен	110,000	31.516	31.516
Приходи по вработен	3,400,000	4.103.847	4.103.847
ПОКАЗАТЕЛИ НА ЗАДОЛЖЕНОСТ			
Финансиски ливериџ	0.92	0.33	0.33
Коефициент на задолженост	47.8%	0.25	0.25
Вкупни обврски / ЕБИТДА	2.08	10.8	10.8
DSCR – покриеност на сервисирање на долгови	2.83	0.81	0.81
Покриеност на камата	6.36	0.90	0.90
Краткорочни кредити / Продажби	13.66%	29%	29%
Тековни обврски / Вкупна продажба	28.20%	66%	66%
Период на отплата на кредити (во години)	2.22	5	5

Просекот на дејност се однесува на 2020 година согласно последно објавените јавно достапни просеци на ниво на целата економија од страна на Народната Банка на Република Северна Македонија

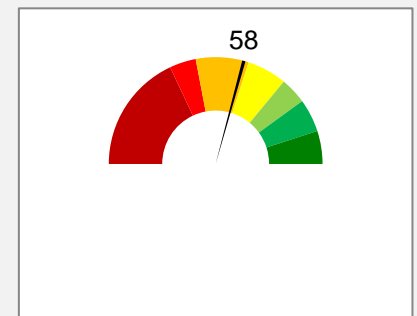
Извештај за паричен тек

<i>Категории</i>	2021	2020
Нето добивка	756,402	756,402
Амортизација	4,176,100	4,176,100
Залихи	(11,168,621)	(11,168,621)
Краткорочни побарувања	15,932,436	15,932,436
Краткорочни обврски	(6,644,657)	(6,644,657)
Краткорочни финансиски средства	(30,500)	(30,500)
Платени трошоци за идните периоди...(АВР)		
Одложено плаќање на трошоци и приходи...(ПВР)		
Паричен тек од оперативни активности	(1,922,342)	(1,922,342)
Основна главнина		
Сопствени акции(-)		
Резерви		
Ревалоризациони резерви		
Акумулирана добивка	3,919,799	3,919,799
Пренесена загуба		
Добивка за деловна година	(3,163,398)	(3,163,398)
Загуба за деловна година		
Долгорочни обврски		
Нето добивка	(756,402)	(756,402)
Парични текови од финансиски активности	(1)	(1)
Нематеријални средства		
Материјални средства	1,033,299	1,033,299
Долгорочни финансиски средства	1	1
Вложувања во недвижности	(352,801)	(352,801)
Амортизација	(4,176,100)	(4,176,100)
Парични текови од инвестициони активности	(3,495,601)	(3,495,601)
Приливи/Одливи на готовина	(474,442)	(474,442)
Готовина на почеток на година	573,380	573,380
Готовина на крај на година	90,938	90,938

Бонитетна оценка

Година	2021
Препорачан кредитен лимит	366.493 МКД
Бонитетна оценка	DC
Бодување	53 (100)

Темно црвен дел	Екстремно висок ризик
Црвен дел	Висок ризик
Темно жолт дел	Средно висок ризик
Светло жолт дел	Среден ризик
Светло зелен дел	Средно низок ризик
Зелен дел	Низок ризик
Темно зелен дел	Многу низок ризик



Кредитна оценка DC означува дека е со над просечен ризик со изгледи за просечен ризик и се препорачува дополнително внимание.

Историјат на бонитетна оценка

Година	2019	2020
Бонитетна оценка	D	D

И покрај доделената бонитетна оценка за 2021 година која го опфаќа изминатото работење на компанијата се препорачува дополнително внимание и следење на работењето на компанијата заради влијанијата на идните пост ковид состојби кои не можат да се предвидат, како и можните индиректни влијанија од воените дејствија врз финансиските перформанси на компанијата.

Бодување	Бонитетна оценка (2021)	Значење
0	/	За компанијата нема достапни податоци
1 - 36	F	Компанијата е високоризична за соработка и заради тоа не се доделува кредитен лимит
37 - 43	E	Компанијата е со висок ризик и е потребно дополнително обезбедување
44 - 46	ED	Компанијата е со висок ризик со изгледи за надпросечен ризик за што е потребно дополнително обезбедување
47 - 50	DE	Компанијата е со над просечен ризик со изгледи за висок ризик и се препорачува дополнително внимание
51 - 58	D	Компанијата е со над просечен ризик и се препорачува дополнително внимание
59 - 62	DC	Компанијата е со над просечен ризик со изгледи за просечен ризик и се препорачува дополнително внимание
63 - 65	CD	Компанијата е со просечен ризик со изглед на над просечен ризик за што се препорачува дополнително внимание
66 - 73	C	Компанијата е со просечен ризик
74 - 75	CB	Компанијата е со просечен ризик со изгледи на низок ризик
76 - 80	BC	Компанијата е со низок ризик со изгледи на просечен ризик
81 - 87	B	Компанијата е со низок ризик
88 - 90	BA	Компанијата е со низок ризик со изгледи на минимален ризик
91 - 95	AB	Компанијата е со минимален ризик со изгледи на низок ризик
96 - 100	A	Компанијата е со минимален ризик

Јавни Набавки и Службен Весник

Јавни Набавки

Вкупен број на склучени договори	3
Вкупна вредност на склучени договори	3.932.501 МКД
Просечна вредност на склучени договори	1.310.833 МКД
<hr/>	
Вкупен број на склучени договори за минатата година	5
Вкупна вредност на склучени договори за минатата година	1.416.000 МКД
Просечна вредност на склучени договори за минатата година	1.416.000 МКД
<hr/>	
Вкупен број на реализирани договори	0
Вкупна вредност на реализирани договори	0
Просечна вредност на реализирани договори	0
<hr/>	
Вкупен број на реализирани договори за минатата година	0
Вкупна вредност на реализирани договори за минатата година	0
Просечна вредност на реализирани договори за минатата година	0

* Вкупниот број и вкупната вредност на склучени договори за јавни набавки се прикажани за периодот од 01.01.2014 година до датумот на правење на бонитетниот извештај. Во нив се вклучени и јавните набавки под 50.000 евра. За истиот период се прикажани и вкупните реализирани договори за јавни набавки. Склучените договори и реализираниите договори за минатата година ја опфаќаат претходната календарска година (2021).

Негативни референци

За компанијата не се евидентирани негативни референци во последните 365 дена.

Службен Весник (во последните 365 дена)**05.12.2019 - Нотарски оглас Бр. 220 - Стр. 3**

Врз основа на Нотарски акт- Договор за залог врз недвижен имот со својство на извршна исправа ОДУ бр. 2487/18 од 31.10.2019 год. изготвен од нотарот Зафир Хаџи-Зафиров од Скопје, склучен помеѓу Халк банка АД Скопје со седиште во Скопје, на ул. „Св. Кирил и Методиј“ бр. 54, Скопје, Центар, како заложен доверител, Мартин Милисковик од Скопје, со адреса на живеење на ул. „519“ бр. 37, Скопје, Гази Баба како должник и иден заложен должник, Мирослав Милисковик од Скопје со адреса на живеење на ул. „519“ бр. 37, Скопје, Гази Баба како должник и Друштво за трговија и услуги КОМПАНИЈА АБВГ увоз-извоз Скопје, како заложен должник, засновано е заложно право врз недвижен имот запишан во Лист за предбележување на градба број 69230 за КО Петровец во Агенција за катастар на недвижности по основ на Нотарски акт - Договор за залог врз недвижен имот со својство на извршна исправа ОДУ бр. 2487/18 при што износот на главницата е 30.910,00 евра. (81554)

08.01.2020 - Нотарски оглас Бр. 235 - Стр. 1

Врз основа на Нотарски акт- Договор за залог врз недвижен имот со својство на извршна исправа ОДУ бр. 2487/18 од 31.10.2018 год. изготвен од нотарот Зафир Хаџи-Зафиров од Скопје, склучен помеѓу Халк банка АД Скопје со седиште во Скопје, на ул. „Св. Кирил и Методиј“ бр. 54, Скопје, Центар, како заложен доверител, Мартин Милисковик од Скопје, со адреса на живеење на ул. „519“ бр. 37, Скопје, Гази Баба како должник и иден заложен должник, Мирослав Милисковик од Скопје со адреса на живеење на ул. „519“ бр. 37, Скопје, Гази Баба како должник и Друштво за трговија и услуги КОМПАНИЈА АБВГ увоз-извоз Скопје, како заложен должник, засновано е заложно право врз недвижен имот запишан во Лист за предбележување на градба број 69230 за КО Центар во Агенција за катастар на недвижности по основ на Нотарски акт - Договор за залог врз недвижен имот со својство на извршна исправа ОДУ бр. 2495/19 при што износот на главницата е 40.910,00 евра. (73589)

Подружници

Компанијата има 1 активна подружница.

Бр. на подружница	XXXXXXXX/1
Назив	Друштво за производство трговија и услуги КОМПАНИЈА АБВГ увоз-извоз Скопје - Подружница бр.1
Адреса	5 15 Петровец
Тип	Подружница
Подтип	Подружница
Главна приходна шифра	46.75 - трговија на големо со хемиски производи
Овластено лице	Бојан Стојановиќ

Објаснување на показателите

Показател	Значење
Работен капитал	Претставува капитал кој и е потребен на компанијата за тековното работење
Тековна ликвидност	Ја покажува способноста на компанијата со тековните средства да ги покрие краткорочните обврски.
Брз показател	Ја покажува способноста на компанијата преку најликвидните тековни средства да ги покрие краткорочните обврски. Солидно ниво на показателот се смета дека е над 1
Парична ликвидност	Показателот покажува колку од тековните обврски се покриени со парични средства и средства кои најбрзо можат да се претворат во парични средства.
Обрт на побарувања и денови на обрт на побарувања	Показателот ја покажува ефикасноста на кредитната политика на компанијата односно колку пати во текот на годината компанијата успева да ги наплати своите побарувања.
Обрт на залихи и денови на обрт на залихи	Показателот покажува колку пати компанијата успева да ги претвори залихите во пари. Колку е поголем обртот на залихите, толку е помал бројот на денови на претварање на залихите во парични средства.
Обрт на средства и денови на обрт на средства	Показателот покажува колку пати годишно компанијата успева да направи обрт на своите средства, односно колку ефикасно компанијата ги користи своите средства.
Обрт на обврски и денови на обрт на обврски	Показателот покажува колку пати компанијата во текот на годината успева да ги исплати своите обврски.
ROA (принос на вкупни средства)	Показателот ја прикажува способноста и ефикасноста на менаџментот на користењето на вкупните средства на компанијата за генерирање профит. Прифатлива стапка на принос на средства е над 6%.
ROE (принос на сопствен капитал)	Показателот покажува колкав принос компанијата остварува од користењето на сопствениот капитал. Како солидна стапка на принос на сопствен капитал се смета над 12%.
Нето профитна маржа	Показателот покажува колку компанијата успева остварените приходи од продажба да ги претвори во нето добивка. Како солидна стапка на показателот се смета дека е над 3,5%.
Долг / Капитал	Показателот го покажува односот помеѓу изворите на компанијата стекнати по пат на задолжување и по пат на сопственост.
Коефициент на задолженост	Показателот означува во колкав степен компанијата ги користи туѓите извори на средства за финансирање на своето работење. Како просечна задолженост на компанијата се смета до 60%.
Вкупни обврски/EBITDA	Фактор на задолженост кој покажува колку години би биле потребни за да се подмират вкупните обврски на компанијата со остварената оперативна добивка и амортизација.
DSCR (покриеност на сервисирање на долгови)	Показател преку кој се мери способноста на компанијата да ги покрие тековните обврски со остварената оперативна добивка.
Показател за покриеност на каматата	Показателот покажува колку пати каматата е покриена од оперативната добивка на компанијата.
Краткорочни кредити/Продажба	Покажува колкав процент од продажбата е потребен за намирување на краткорочните кредити.
Кредитна изложеност од работењето	Показателот покажува колкав процент од остварените приходи од продажба се потребни за намирување на тековните обврски.
Бруто оперативна маржа	Претставува маржа која компанијата ја остварува од продажба на своите производи или услуги.
Нето добивка од финансирање	Претставува остварена добивка како резултат на приходите и расходите од финансирање (камати, курсни разлики и др.)
EBITDA	Добивка која компанијата ја остварува од редовно работење зголемена за износот за амортизација.
EBIT	Добивка која е резултат на редовното работење на компанијата.
Оперативна профитна маржа	Претставува маржа која компанијата ја остварува од редовните активности на своето работење.
Добивка по вработен	Показателот го прикажува просечниот износ на остварена добивка на компанијата по вработен. Овој износ може значајно да варира во зависност од природата на работење на компанијата како и од многу други фактори.
Приходи по вработен	Показателот го претставува просечниот износ на приходи кои компанијата ги остварила по вработен. Овој износ може значајно да се разликува во зависност од дејноста на работење на компанијата, како и од многу други фактори.